

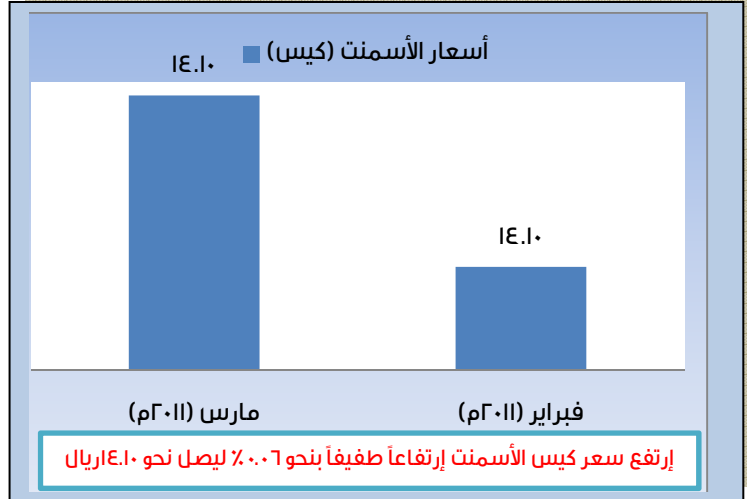
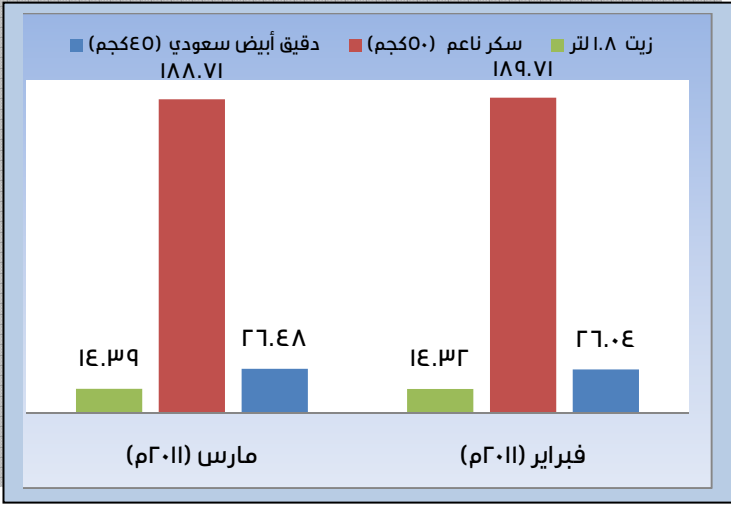
<<الأسعار المحلية>>

أسعار الدقيق والسكر والزيت


- انخفضت أسعار الدقيق بنحو ١,٧% ليصل سعر العبوة وزن (٤٥ كجم) خلال شهر مارس ٢٠١١م نحو ٢٦,٤٨ ريال مقارنة بشهر فبراير ٢٠١١م .

- انخفضت أسعار السكر إنخفاضاً طفيفاً بنحو ٠,٥٣% ليصل سعر العبوة وزن (٥٠كجم) خلال شهر مارس ٢٠١١م نحو ١٨٨,٧١ ريال .

- إرتفعت أسعار الزيوت إرتفاعاً بسيطاً بنحو ٠,٤٧% ليصل سعر العبوة وزن (١,٨ لتر) خلال شهر مارس ٢٠١١م نحو ١٤,٣٩ ريال .



أسعار بيع حديد التسليح (سابق) في الدمام إعتباراً من ١٨ أغسطس ٢٠١٠م (ريال)



المصدر : مركز الدراسات والبحوث بغرفة الشرقية بالاعتماد على البيانات الصادرة عن وزارة التجارة والصناعة السعودية.

(السعر : دولار)

تطور أسعار البتروكيماويات ومشتقاتها

التغير منذ ١٢ شهر	التغير منذ ٦ أشهر	التغير خلال أسبوع	السعر في : (٣ أبريل) ٢٠١١م	البيان
٪١٧+	٪١٧+	٪١+	١٣٢٠	الإيثيلين
٪٢٧+	٪٤٠+	--	١٥٧٠	البروبلين
٪١١+	٪١٧+	٪١+	١٣٦٠	البولي إيثيلين (عالي الكثافة)
٪٢٩+	٪٣٢	٪١+	١٦٦٠	البولي بروبيلين
٪١١+	٪١٨+	--	١١٤٠	PVC
٪٢١+	٪٣-	٪٣-	٣٣٥٥	اليوريا
٪٢٧+	٪١٥+	--	٤٧٠	الأمونيا

المصدر: مؤشر أرقام للبتروكيماويات .

ملحوظة : أسعار اليوريا والأمونيا هي أسعار الخليج العربي , وباقي الأسعار هي أسعار الأسواق الآسيوية .

نشرة شهرية يصدرها مركز الدراسات والبحوث بغرفة الشرقية، العدد (٣) ، مارس ٢٠١١م

<<الأسعار العالمية>>

أسعار القمح و السكر و الزيت و الشعير

إنخفضت أسعار القمح (الكندي) بنحو ٨,٨٪ ليصل سعر الطن خلال شهر مارس ٢٠١١م نحو ٤٣٢,٥ دولار مقارنة بشهر فبراير ٢٠١١م .

ارتفعت أسعار السكر بنحو ٢,٦٪ ليصل سعر الكيلوجرام خلال شهر مارس ٢٠١١م نحو ٤٥,٧٨ سنت أمريكي .

إنخفضت أسعار خام زيت النخيل بنحو ٨,٧٪ ليصل سعر الطن خلال شهر مارس ٢٠١١م نحو ١١٨٠ دولار .

ارتفعت أسعار الشعير بنحو ٣,١٪ ليصل سعر الطن خلال شهر مارس ٢٠١١م نحو ٢٠٢,٦ دولار .

أسعار الحديد وخاماته

- شهدت أسعار حديد التسليح خلال شهر مارس ٢٠١١م ثباتاً مقارنة بشهر فبراير ٢٠١١م حيث بلغ سعر الطن ٦٠٠ دولار .

- شهدت أسعار خامات الحديد (موانئ الصين) إنخفاضاً بنحو ٩,٥٪ خلال شهر مارس ٢٠١١م مقارنة بشهر فبراير ٢٠١١م حيث بلغ سعر الطن الجاف ١٦٩,٤ دولار .

تطور الأسعار العالمية لأهم المواد الخام الصناعية

البيان	وحدة القياس	فبراير ٢٠١١م	مارس ٢٠١١م	معدل التغير
بتترول خام (خام برنت)	دولار / برميل	١٠٣,٩٦	١١٤,٤٤	١٠,١٪
غاز طبيعي أوروبي	دولار/مليون وحدة حرارية بريطانية	٩,٣٦	٩,٣٧	٠,١٪
خشب منشور ماليزي	دولار /متر مكعب	٣٢٨,٦	٣٤٥	٥,٠٪
القطن	سنت /كجم	٤٧٠	٥٠٦,٣	٧,٧٪
مطاط أمريكي	سنت /كجم	٦٢٥,٩	٥٤١,٩	-١٣,٤٪
سماد اليوريا	دولار/طن	٣٥٨,١	٣٢٧,٨	-٨,٥٪
الألمنيوم	دولار/طن	٢٥٠٨	٢٥٥٦	١,٩٪

المصدر : مركز الدراسات والبحوث بغرفة الشرقية بالاعتماد على البيانات الصادرة عن البنك الدولي .